


# Jak se přihlásit do aplikace Bakaláři.

## Obsah

1) Pomocí Webové aplikace .....	1
2) Pomocí Android aplikace .....	4
3) Změna hesla .....	6

## 1) Pomocí Webové aplikace

- Otevřete webové stránky školy <http://www.zsmirovice.cz/> a vlevo dole klikněte na aplikaci **BAKALÁŘI**:



Školní aplikace

**BAKALÁŘI**

Outlook

INTRANET

Hedání na webu

Vlož dotaz

Vyhledat!

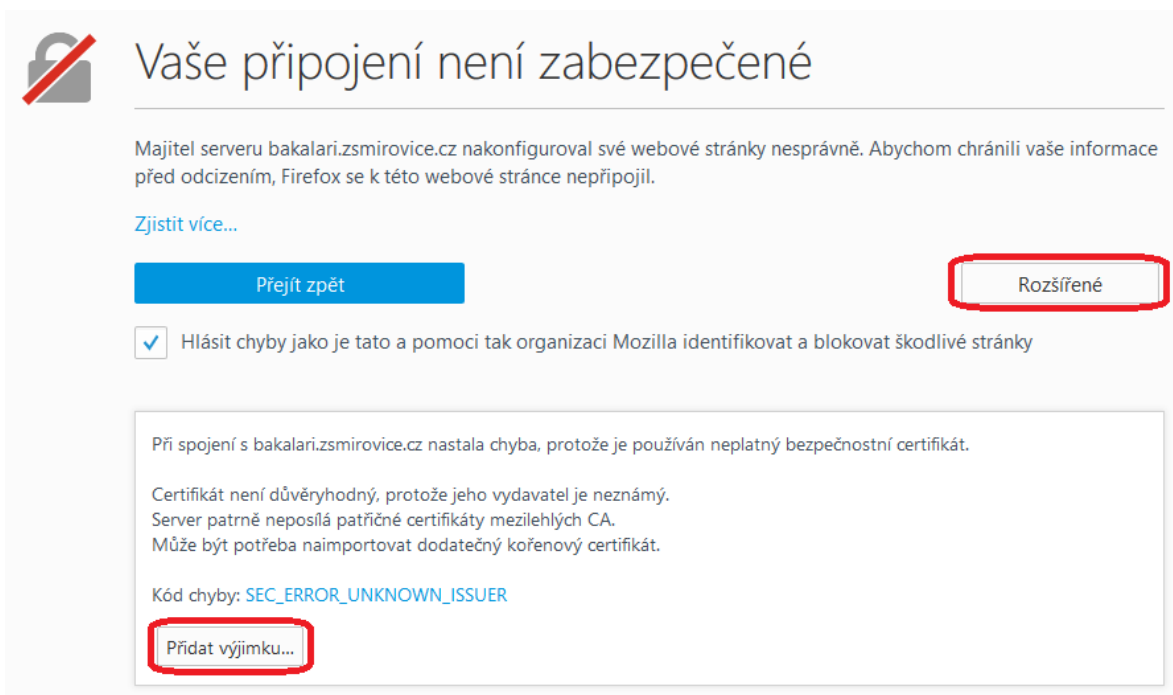
Nebo si prohlédněte [Mapu stránek](#).

Motto školy

Škola pro všechny  
„Nikdo se moudrý  
ale stává se jím.“  
Seneca

© Základní škola a mateřská škola Mirovice, okres Písek

- Popřípadě rovnou můžete otevřít aplikaci Bakalářů zadáním webové adresy: <https://bakalari.zsmirovice.cz/next/>
- V prohlížeči **Mozilla Firefox** se Vám zobrazí následující okno, které musíte potvrdit kliknutím tlačítkem **Rozšířené** -> **Přidat výjimku...**:



**Vaše připojení není zabezpečené**

Majitel serveru [bakalari.zsmirovice.cz](https://bakalari.zsmirovice.cz) nakonfiguroval své webové stránky nesprávně. Abychom chránili vaše informace před odcizením, Firefox se k této webové stránce nepřipojí.

[Zjistit více...](#)

[Přejít zpět](#) [Rozšířené](#)

Hlásit chyby jako je tato a pomoci tak organizaci Mozilla identifikovat a blokovat škodlivé stránky

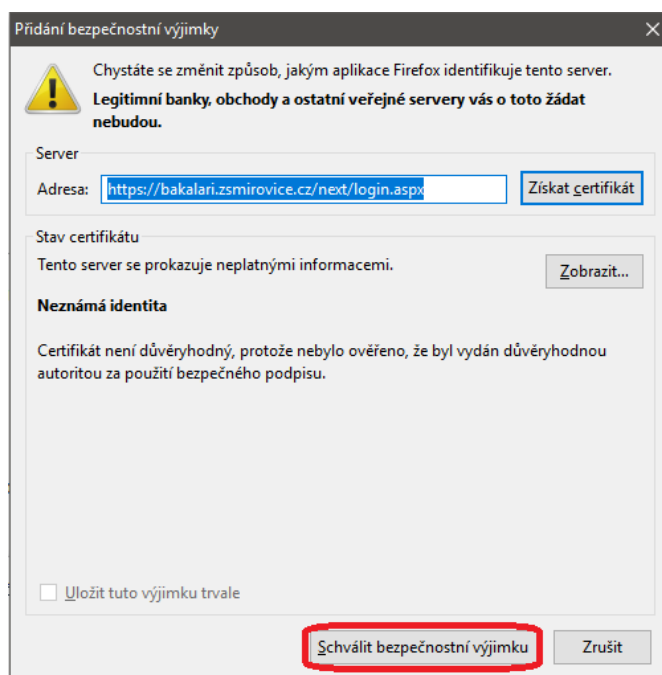
Při spojení s [bakalari.zsmirovice.cz](https://bakalari.zsmirovice.cz) nastala chyba, protože je používán neplatný bezpečnostní certifikát.

Certifikát není důvěryhodný, protože jeho vydavatel je neznámý.  
Server patrně neposílá patřičné certifikáty mezilehlých CA.  
Může být potřeba naimportovat dodatečný kořenový certifikát.

Kód chyby: `SEC_ERROR_UNKNOWN_ISSUER`

[Přidat výjimku...](#)

- Následně pokračujte tlačítkem **Schválit bezpečnostní výjimku**:



**Přidání bezpečnostní výjimky**

Chystáte se změnit způsob, jakým aplikace Firefox identifikuje tento server.  
**Legitimní banky, obchody a ostatní veřejné servery vás o toto žádat nebudou.**

Server  
Adresa: <https://bakalari.zsmirovice.cz/next/login.aspx> [Získat certifikát](#)

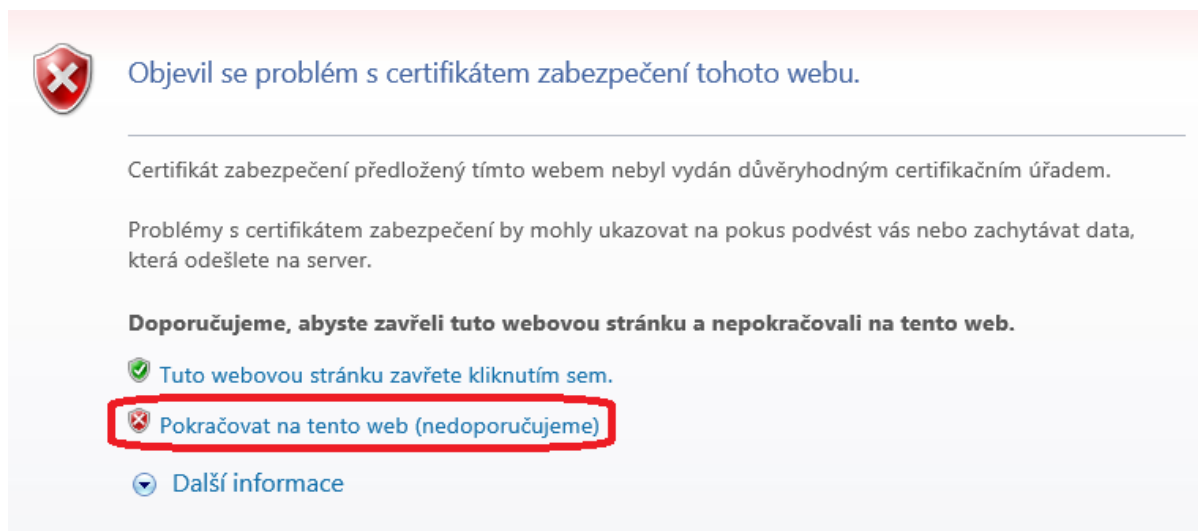
Stav certifikátu  
Tento server se prokazuje neplatnými informacemi. [Zobrazit...](#)

**Neznámá identita**  
Certifikát není důvěryhodný, protože nebylo ověřeno, že byl vydán důvěryhodnou autoritou za použití bezpečného podpisu.

Uložit tuto výjimku trvale

[Schválit bezpečnostní výjimku](#) [Zrušit](#)

- V prohlížeči **Internet Explorer** se Vám zobrazí následující okno, které musíte potvrdit kliknutím na tlačítko **Pokračovat na tento web (nedoporučujeme)** [**bohužel u tohoto prohlížeče budete muset pokaždé volit tuto volbu**]:



**Objevil se problém s certifikátem zabezpečení tohoto webu.**

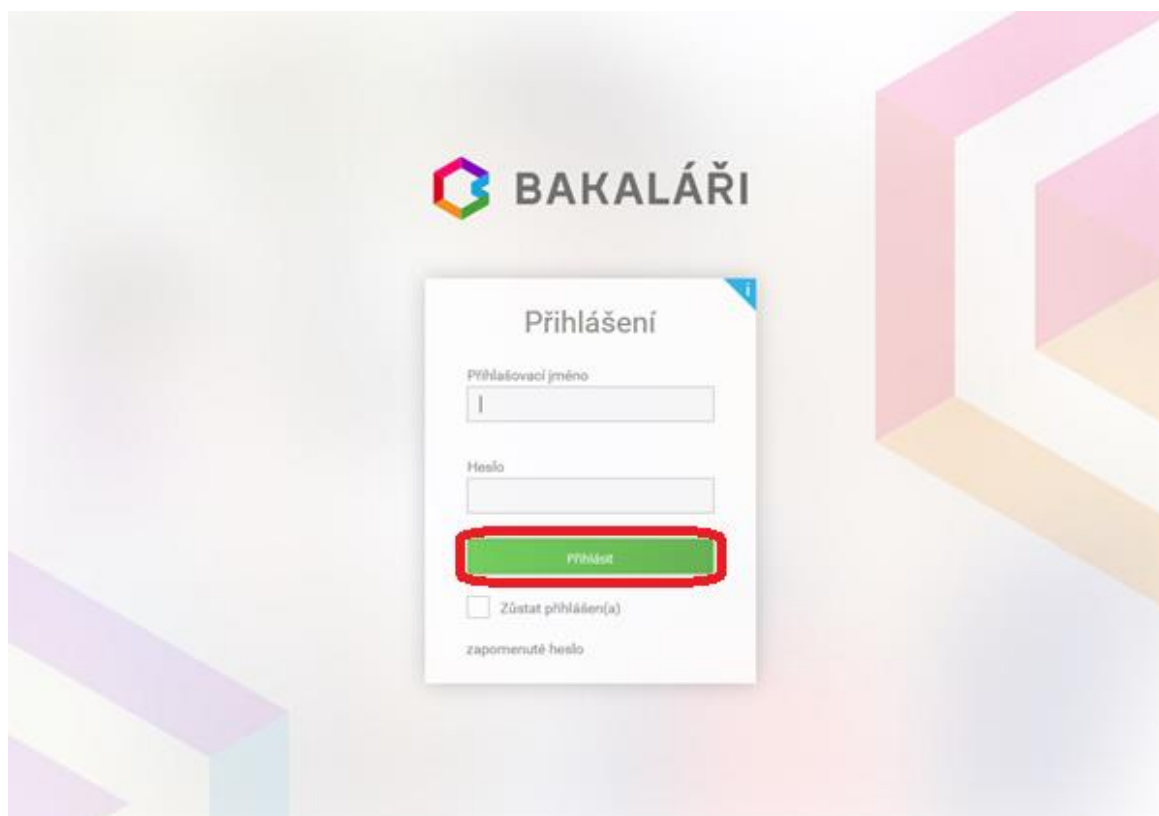
Certifikát zabezpečení předložený tímto webem nebyl vydán důvěryhodným certifikačním úřadem.

Problémy s certifikátem zabezpečení by mohly ukazovat na pokus podvést vás nebo zachytávat data, která odešlete na server.

**Doporučujeme, abyste zavřeli tuto webovou stránku a nepokračovali na tento web.**

- Tuto webovou stránku zavřete kliknutím sem.
- Pokračovat na tento web (nedoporučujeme)**
- Další informace

- Na této stránce zadejte své **Přihlašovací jméno** a **Heslo**, které jste obdrželi. **Přihlašovací jméno** a **Heslo** je uvedeno na 1. řádce (malými písmeny):
- Pokračujte kliknutím na tlačítko **Přihlásit**:



**BAKALÁŘI**

**Přihlášení**

Přihlašovací jméno

Heslo


**Přihlásit**

Zůstat přihlášen(a)


[zapomenuté heslo](#)


## 2) Pomocí Android aplikace

- Nainstalujte si do svého Android mobilního telefonu aplikaci **Bakaláři - oficiální aplikace z Obchod Play**.
- Otevřete v mobilním telefonu aplikaci Bakaláři:




- Do kolonky **Adresa serveru Bakalářů** zadejte: **<https://bakalari.zsmirovice.cz/>**
- Následně zadejte své **Přihlašovací jméno** a **Heslo**, které jste obdrželi. **Přihlašovací jméno** a **Heslo** je uvedeno na 1. řádku (malými písmeny).
- Pokračujte kliknutím na tlačítko **Přihlásit**:



 **Bakaláři**

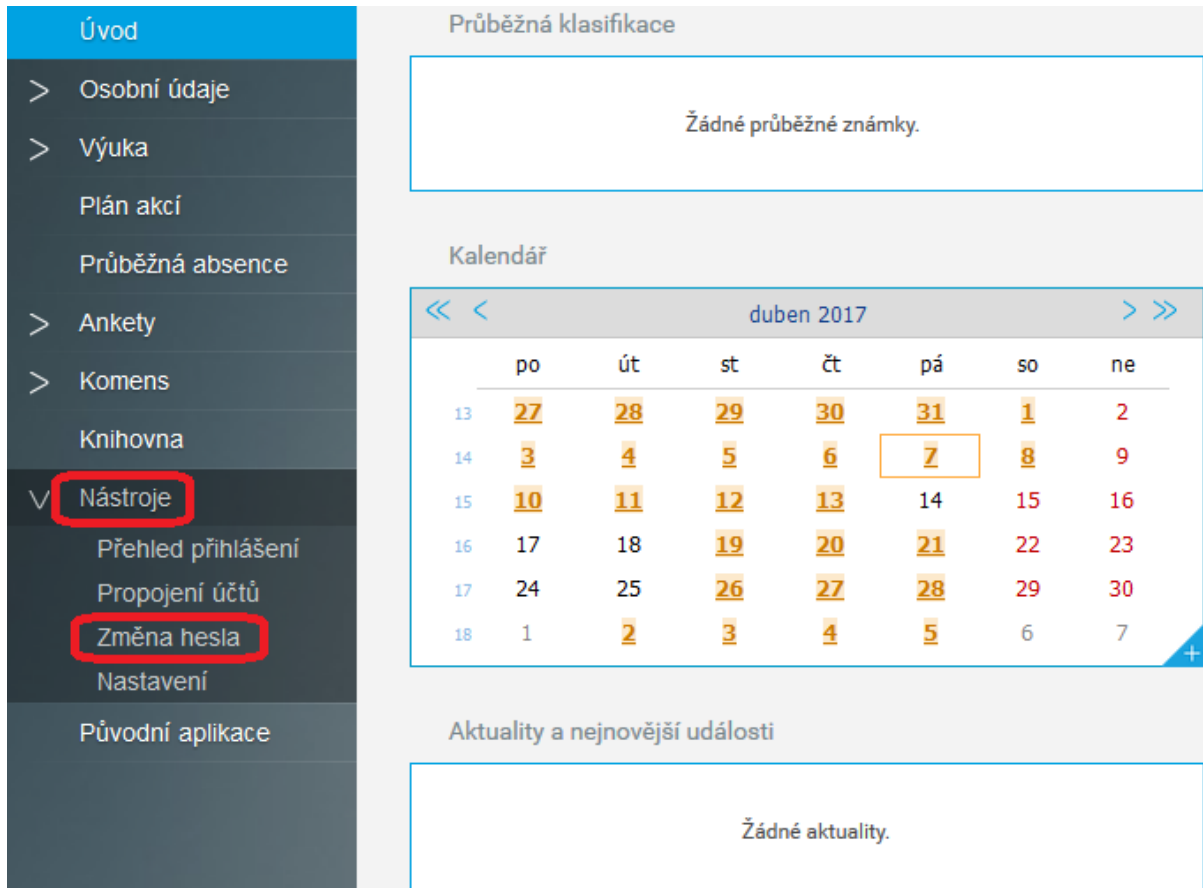
PŘIHLÁŠENÍ      ÚČTY

 **BAKALÁŘI**  
mezi školou a rodinou

Přihlásit trvale

### 3) Změna hesla

- Změna hesla zatím je možná pouze přes webovou aplikaci Bakaláři.
- Po úspěšném přihlášení navštivte **Nástroje** -> **Změna hesla**:



**Úvod**

- > Osobní údaje
- > Výuka
- Plán akcí
- Průběžná absence
- > Ankety
- > Komens
- Knihovna
- ✓ **Nástroje**
  - Přehled přihlášení
  - Propojení účtů
  - Změna hesla**
  - Nastavení
- Původní aplikace

**Průběžná klasifikace**

Žádné průběžné známky.

**Kalendář**

<< < duben 2017 > >>

	po	út	st	čt	pá	so	ne
13	27	28	29	30	31	1	2
14	3	4	5	6	7	8	9
15	10	11	12	13	14	15	16
16	17	18	19	20	21	22	23
17	24	25	26	27	28	29	30
18	1	2	3	4	5	6	7

**Aktuality a nejnovější události**

Žádné aktuality.

- Následně na stránce zadejte v **1. řádku staré heslo** a poté v **2. a 3. řádku zadejte své nové heslo**.
- Pro úspěšnou změnu hesla akci na závěr potvrďte volbou **Změnit heslo**.