

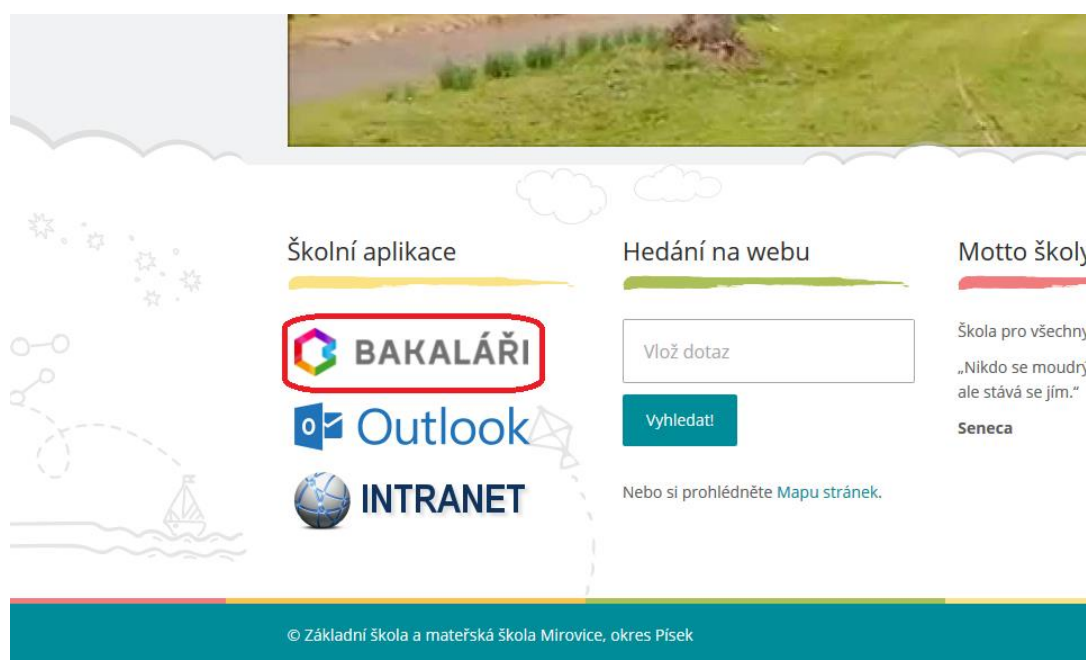
Jak se přihlásit do aplikace Bakaláři.

Obsah

- 1) Pomocí Webové aplikace 1
- 2) Pomocí Android aplikace 3
- 3) Změna hesla 5

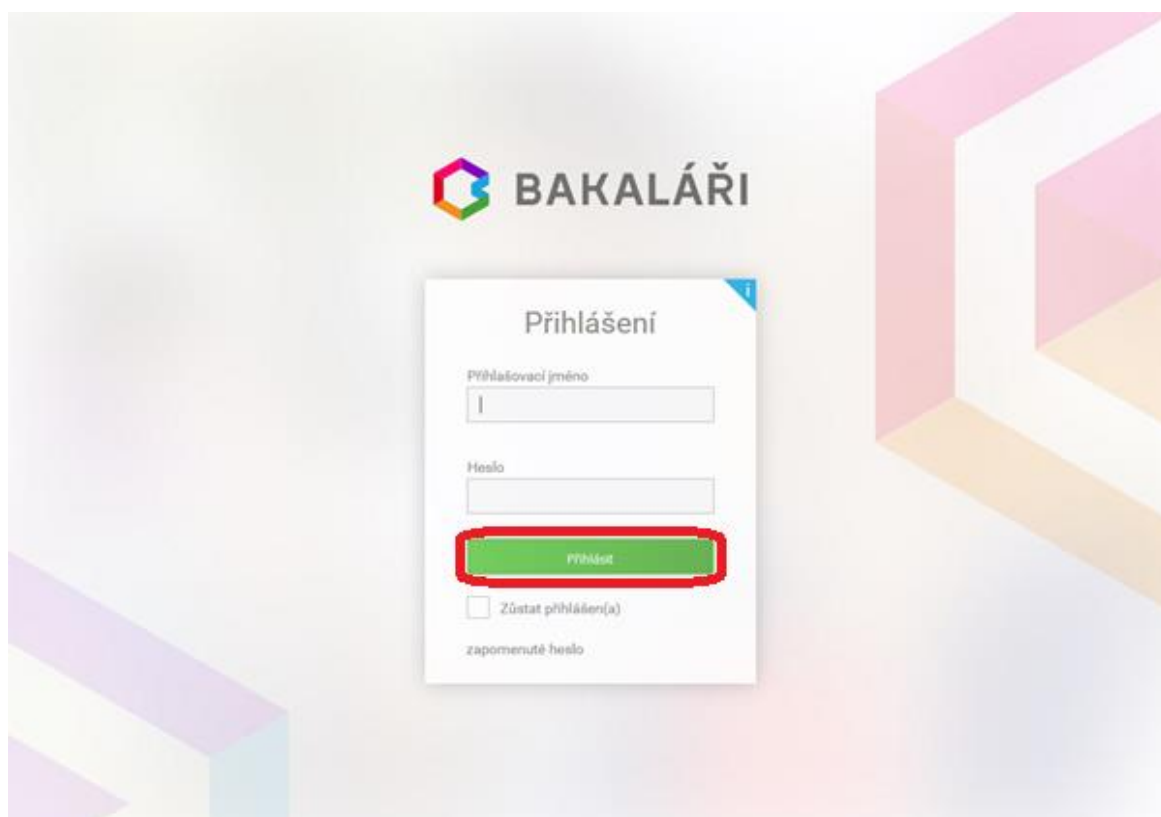
1) Pomocí Webové aplikace

- Otevřete webové stránky školy <https://www.zsmirovice.cz/> a vlevo dole klikněte na aplikaci **BAKALÁŘI**:



The screenshot shows the school's website interface. At the top, there is a banner image of a grassy field. Below it, the website is divided into three main sections: 'Školní aplikace', 'Hedání na webu', and 'Motto školy'. The 'Školní aplikace' section is highlighted with a yellow bar and contains three icons: 'BAKALÁŘI' (highlighted with a red box), 'Outlook', and 'INTRANET'. The 'Hedání na webu' section features a search bar with the text 'Vlož dotaz' and a 'Vyhledat!' button, along with the text 'Nebo si prohlédněte Mapu stránek.'. The 'Motto školy' section displays the school's motto: 'Škola pro všechny „Nikdo se moudrý ale stává se jím.“' and the name 'Seneca'. At the bottom of the page, there is a copyright notice: '© Základní škola a mateřská škola Mirovice, okres Písek'.

- Popřípadě rovnou můžete otevřít aplikaci Bakalářů zadáním webové adresy:
<https://bakalari.zsmirovice.cz/next/>
- Na této stránce zadejte své **Přihlašovací jméno** a **Heslo**, které jste obdrželi. **Přihlašovací jméno** a **Heslo** je uvedeno na 1. řádce (malými písmeny):
- Pokračujte kliknutím na tlačítko **Přihlásit**:



BAKALÁŘI

Přihlášení

Přihlašovací jméno
|

Heslo


Přihlásit

Zůstat přihlášen(a)


zapomenuté heslo

2) Pomocí Android aplikace

- Nainstalujte si do svého Android mobilního telefonu aplikaci **Bakaláři - oficiální aplikace** z **Obchod Play**.
- Otevřete v mobilním telefonu aplikaci Bakaláři:



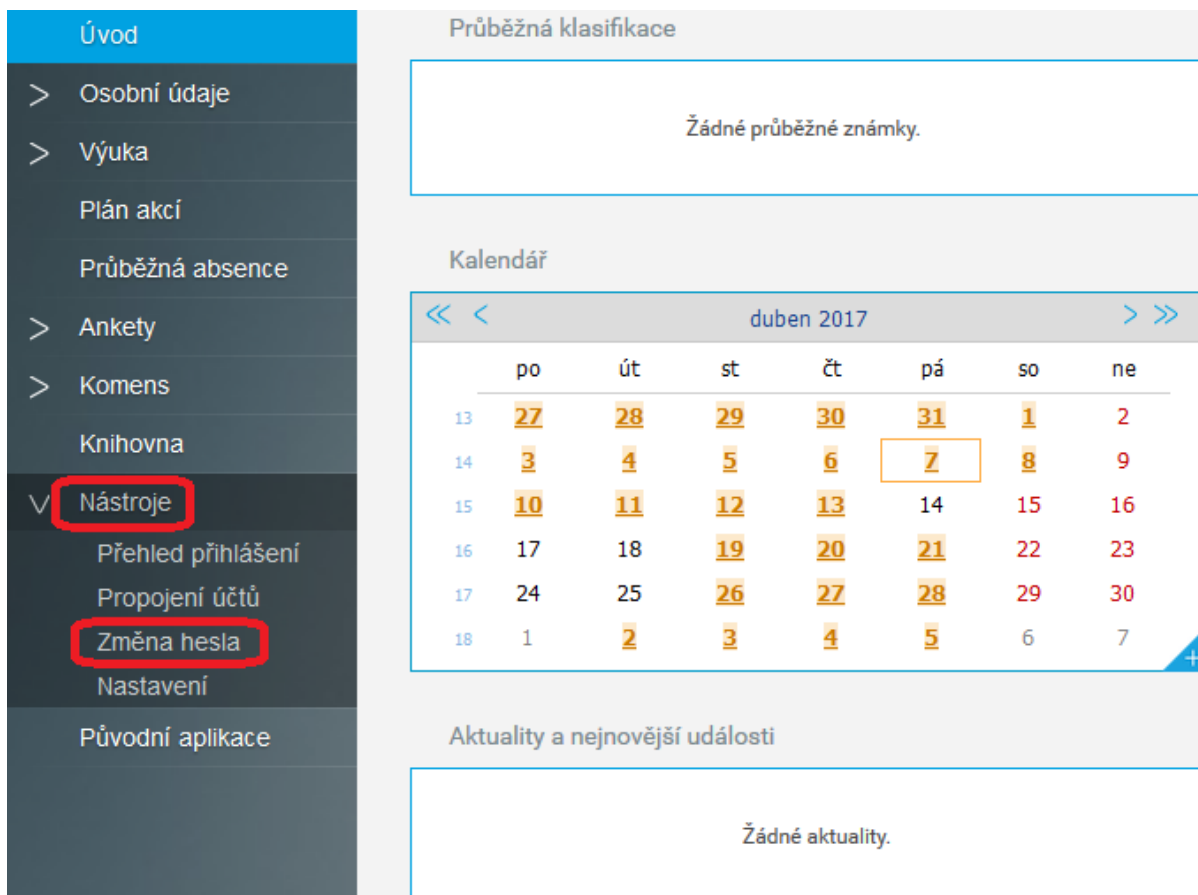
- Do kolonky **Adresa serveru Bakalářů** zadejte: **<https://bakalari.zsmirovice.cz/>**
- Následně zadejte své **Přihlašovací jméno** a **Heslo**, které jste obdrželi. **Přihlašovací jméno** a **Heslo** je uvedeno na 1. řádku (malými písmeny).
- Pokračujte kliknutím na tlačítko **Přihlásit**:



The screenshot shows the login interface for 'Bakaláři'. At the top, there is a navigation bar with 'PŘIHLÁŠENÍ' (selected) and 'ÚČTY'. Below this is the 'BAKALÁŘI' logo with the tagline 'mezi školou a rodinou'. The main form contains a URL input field with 'https://bakalari.zsmirovice.cz/' and a 'Vyhledat školu' button. Below are fields for 'Přihlašovací jméno' and 'Heslo'. At the bottom, there is a checkbox for 'Přihlásit trvale' and a 'Přihlásit' button, which is highlighted with a red rectangle.

3) Změna hesla

- Změna hesla zatím je možná pouze přes webovou aplikaci Bakaláři.
- Po úspěšném přihlášení navštivte **Nástroje** -> **Změna hesla**:



The screenshot shows the user interface of the Bakaláři application. On the left is a dark sidebar menu with the following items: Úvod, Osobní údaje, Výuka, Plán akcí, Průběžná absence, Ankety, Komens, Knihovna, **Nástroje** (highlighted with a red box), Přehled přihlášení, Propojení účtů, **Změna hesla** (highlighted with a red box), Nastavení, and Původní aplikace. The main content area is light gray and contains three sections: 'Průběžná klasifikace' with the text 'Žádné průběžné známky.', 'Kalendář' showing a calendar for April 2017 with dates 27-31 highlighted in orange and the 7th highlighted in a white box, and 'Aktuality a nejnovější události' with the text 'Žádné aktuality.'

- Následně na stránce zadejte v **1. řádku staré heslo** a poté v **2. a 3. řádku zadejte své nové heslo**.
- Pro úspěšnou změnu hesla akci na závěr potvrďte volbou **Změnit heslo**.